



INSTITUTO ELECTORAL DE COAHUILA

II. INFORMACIÓN PRESUPUESTARIA


- a) Estado analítico de ingresos, del que se derivará la presentación en clasificación económica, incluyendo los ingresos excedentes generados, del 01 de enero al 30 de junio de 2023;**


Instituto Electoral de Coahuila
Estado Analítico de Ingresos
Del 01 de enero al 30 de junio de 2023

Clasificación Económica	Ingreso					Diferencia (6= 5 - 1)
	Estimado 1	Ampliaciones y Reducciones 2	Modificado (3= 1 + 2)	Devengado 4	Recaudado 5	
INGRESOS CORRIENTES APROVECHAMIENTOS	0.00 0.00	0.00 0.00	0.00 0.00	0.00 0.00	0.00 0.00	0.00 0.00
INGRESOS DE CAPITAL	0.00	0.00	0.00	0.00	0.00	0.00
INGRESOS POR VENTA DE BIENES PRESTACION DE SERVICIOS Y OTROS INGRESOS	0.00	537,366.41	537,366.41	475,200.34	475,200.34	475,200.34
OTROS INGRESOS	0.00	537,366.41	537,366.41	475,200.34	475,200.34	475,200.34
79-01 INTERESES GANADOS DE TITULOS VALORES Y DEMAS INSTRUMENTOS FINANCIEROS	0.00	537,366.41	537,366.41	475,200.34	475,200.34	475,200.34
TRANSFERENCIA, ASIGNACIONES, SUBSIDIOS Y SUBVENCIONES Y PENSIONES Y JUBILACIONES	595,589,096.39	0.00	595,589,096.39	455,434,696.01	455,434,696.01	-140,154,400.38
91 Transferencias y Asignaciones	595,589,096.39	0.00	595,589,096.39	455,434,696.01	455,434,696.01	-140,154,400.38
	595,589,096.39	537,366.41	596,126,462.80	455,909,896.35	455,909,896.35	-139,679,200.04
				Ingresos excedentes		

Al día de hoy el CONAC no ha desagregado el nivel de información que se debe reportar en este estado financiero, por lo que corresponderá a las entidades definir la desagregación de la clasificación económica para integrar el presente reporte.

Bajo protesta de decir verdad declaramos que los Estados Financieros y sus notas, son razonablemente correctos y son responsabilidad del emisor.


AUTORIZÓ
LIC. JORGE ALFONSO DE LA PEÑA CONTRERAS
SECRETARIO EJECUTIVO


AUTORIZÓ
LIC. RODRIGO GERMAN PAREDES LOZANO
CONSEJERO PRESIDENTE



INSTITUTO ELECTORAL DE COAHUILA

II. INFORMACIÓN PRESUPUESTARIA

b) Estado analítico de ingresos, del que se derivará la presentación en clasificación por fuentes de financiamiento, incluyendo los ingresos excedentes generados, del 01 de enero al 30 de junio de 2023;

Instituto Electoral de Coahuila
Estado Analítico de Ingresos
 Del 01 de enero al 30 de junio de 2023

Estado Analítico de Ingresos Por Fuente de Financiamiento	Ingreso					Diferencia (6= 5 - 1)
	Estimado	Ampliaciones y Reducciones	Modificado	Devengado	Recaudado	
	1	2	(3= 1 + 2)	4	5	
Ingresos del Poder Ejecutivo Federal o Estatal y de los Municipios	0.00	0.00	0.00	0.00	0.00	0.00
Impuestos	0.00	0.00	0.00	0.00	0.00	0.00
Cuotas y Aportaciones de Seguridad Social	0.00	0.00	0.00	0.00	0.00	0.00
Contribuciones de Mejoras	0.00	0.00	0.00	0.00	0.00	0.00
Derechos	0.00	0.00	0.00	0.00	0.00	0.00
Productos	0.00	0.00	0.00	0.00	0.00	0.00
Aprovechamientos	0.00	0.00	0.00	0.00	0.00	0.00
Participaciones, Aportaciones, Convenios, Incentivos Derivados de la Colaboración Fiscal y Fondos Distintos de Aportaciones	0.00	0.00	0.00	0.00	0.00	0.00
Transferencias, Asignaciones, Subsidios y Subvenciones, y Pensiones y Jubilaciones	0.00	0.00	0.00	0.00	0.00	0.00
Ingresos de los Entes Públicos de los Poderes Legislativo y Judicial, de los Órganos Autónomos y del Sector Paraestatal o Paramunicipal, así como de las Empresas Productivas del Estado	595,589,096.39	537,366.41	596,126,462.80	455,909,896.35	455,909,896.35	-139,679,200.04
Cuotas y Aportaciones de Seguridad Social	0.00	0.00	0.00	0.00	0.00	0.00
Productos	0.00	0.00	0.00	0.00	0.00	0.00
Ingresos por Venta de Bienes, Prestación de Servicios y Otros Ingresos	0.00	537,366.41	537,366.41	475,200.34	475,200.34	475,200.34
Transferencias, Asignaciones, Subsidios y Subvenciones, y Pensiones y Jubilaciones	595,589,096.39	0.00	595,589,096.39	455,434,696.01	455,434,696.01	-140,154,400.38
Ingresos Derivados de Financiamientos	0.00	0.00	0.00	0.00	0.00	0.00
Ingresos Derivados de Financiamientos	0.00	0.00	0.00	0.00	0.00	0.00
Total	595,589,096.39	537,366.41	596,126,462.80	455,909,896.35	455,909,896.35	-139,679,200.04
				Ingresos excedentes		

Bajo protesta de decir verdad declaramos que los Estados Financieros y sus notas, son razonablemente correctos y son responsabilidad del emisor.

AUTORIZO
 LIC. JORGE ALFONSO DE LA PEÑA CONTRERAS
 SECRETARIO EJECUTIVO

AUTORIZO
 LIC. RODRIGO GERMAN PAREDES LOZANO
 CONSEJERO PRESIDENTE



INSTITUTO ELECTORAL DE COAHUILA


II. INFORMACIÓN PRESUPUESTARIA

c) Estado analítico de ingresos, del que se derivará la presentación en clasificación por rubros de ingresos, incluyendo los ingresos excedentes generados, del 01 de enero al 30 de junio de 2023;

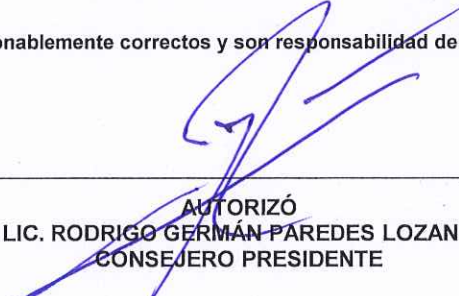
Instituto Electoral de Coahuila
Estado Analítico de Ingresos
 Del 01 de enero al 30 de junio de 2023

Rubro de Ingresos	Ingreso					Diferencia (6= 5 - 1)
	Estimado	Ampliaciones y Reducciones	Modificado	Devengado	Recaudado	
	1	2	(3= 1 + 2)	4	5	
Impuestos	0.00	0.00	0.00	0.00	0.00	0.00
Cuotas y Aportaciones de Seguridad Social	0.00	0.00	0.00	0.00	0.00	0.00
Contribuciones de Mejoras	0.00	0.00	0.00	0.00	0.00	0.00
Derechos	0.00	0.00	0.00	0.00	0.00	0.00
Productos	0.00	0.00	0.00	0.00	0.00	0.00
Aprovechamientos	0.00	0.00	0.00	0.00	0.00	0.00
Ingresos por Venta de Bienes, Prestación de Servicios y Otros Ingresos	0.00	537,366.41	537,366.41	475,200.34	475,200.34	475,200.34
Participaciones, Aportaciones, Convenios, Incentivos Derivados de la Colaboración Fiscal y Fondos Distintos de Aportaciones	0.00	0.00	0.00	0.00	0.00	0.00
Transferencias, Asignaciones, Subsidios y Subvenciones, y Pensiones y Jubilaciones	595,589,096.39	0.00	595,589,096.39	455,434,696.01	455,434,696.01	-140,154,400.38
Ingresos Derivados de Financiamientos	0.00	0.00	0.00	0.00	0.00	0.00
Total	595,589,096.39	537,366.41	596,126,462.80	455,909,896.35	455,909,896.35	-139,679,200.04
				Ingresos excedentes		

Bajo protesta de decir verdad declaramos que los Estados Financieros y sus notas, son razonablemente correctos y son responsabilidad del emisor.



 AUTORIZÓ
 LIC. JORGE ALFONSO DE LA PEÑA CONTRERAS
 SECRETARIO EJECUTIVO



 AUTORIZÓ
 LIC. RODRIGO GERMAN PAREDES LOZANO
 CONSEJERO PRESIDENTE



INSTITUTO ELECTORAL DE COAHUILA

II. INFORMACIÓN PRESUPUESTARIA

d) Estado analítico del ejercicio del presupuesto de egresos del 01 de enero al 30 de junio de 2023 , por clasificación administrativa;

Instituto Electoral de Coahuila
Estado Analítico del Ejercicio del Presupuesto de Egresos
Clasificación Administrativa
Del 01 de enero al 30 de junio de 2023

Concepto	Egresos					Subejercicio
	Aprobado	Ampliaciones/ (Reducciones)	Modificado	Devengado	Pagado	
	1	2	3 = (1 + 2)	4	5	
Sin Ramo/Dependencia	100,221,979.15	5,602,624.68	94,619,354.47	57,423,822.91	52,999,730.42	37,195,531.56
CONSEJO GENERAL	35,110,621.14	78,145.90	35,188,767.04	16,388,999.18	14,723,561.37	18,799,767.86
PRESIDENCIA	10,329,416.99	321,868.27	10,007,548.72	5,761,245.21	5,249,860.76	4,246,303.51
SECRETARIA EJECUTIVA	25,879,876.86	1,937,610.37	23,942,266.49	20,456,635.94	19,975,065.12	3,485,630.55
CONTRALORIA INTERNA	7,487,737.68	234,167.09	7,721,904.77	3,868,029.97	3,453,428.27	3,853,874.80
UNIDAD TECNICA DE ARCHIVO Y GESTION DOCUMENTAL	1,832,715.89	244,517.63	2,077,233.52	1,390,901.83	1,243,246.75	686,331.69
UNIDAD TECNICA DE COMUNICACION SOCIAL	13,729,375.78	3,316,852.00	10,412,523.78	6,790,387.57	5,845,016.32	3,622,136.21
UNIDAD TECNICA DE FISCALIZACION	2,292,734.33	48,698.91	2,341,433.24	830,824.96	755,994.62	1,510,608.28
UNIDAD TECNICA DE TRANSPARENCIA Y ACCESO A LA INFORMACION	1,276,755.06	103,688.86	1,380,443.92	969,540.22	873,069.16	410,903.70
UNIDAD TECNICA DE PARIDAD E INCLUSION	2,282,745.42	735,512.43	1,547,232.99	967,258.03	880,488.05	579,974.96
DIRECCIONES EJECUTIVAS	267,951,594.80	1,692,894.69	266,258,700.11	219,745,963.26	215,282,773.42	46,512,736.85
DIRECCIÓN EJECUTIVA DE ADMINISTRACIÓN	47,586,165.33	498,494.00	47,087,671.33	23,441,495.95	21,326,337.68	23,646,175.38
DIRECCIÓN EJECUTIVA DE ASUNTOS JURIDICOS	6,081,285.10	362,607.74	6,443,892.84	3,122,201.63	2,820,561.22	3,321,691.21
DIRECCIÓN EJECUTIVA DE EDUCACIÓN CÍVICA	5,306,387.28	834,736.06	4,471,651.22	2,312,570.89	2,175,539.33	2,159,080.33
DIRECCIÓN EJECUTIVA DE INNOVACIÓN ELECTORAL	15,166,988.03	22,903,135.74	38,070,123.77	27,400,541.81	26,903,962.11	10,669,581.96
DIRECCIÓN EJECUTIVA DE ORGANIZACIÓN ELECTORAL	175,535,956.88	20,604,657.87	154,931,299.01	155,010,050.33	154,489,976.67	78,751.32
DIRECCIÓN EJECUTIVA DE PARTICIPACIÓN CIUDADANA	8,117,344.08	1,135,552.12	6,981,791.96	4,797,528.91	4,296,598.67	2,184,263.05
DIRECCIÓN EJECUTIVA DE PRERROGATIVAS Y PARTIDOS POLÍTICOS	6,147,947.51	267,626.78	6,415,574.29	2,471,765.53	2,224,309.17	3,943,808.76
DIRECCIÓN EJECUTIVA DE VINCULACIÓN CON INE Y OPLES	4,009,520.59	2,152,824.90	1,856,695.69	1,189,808.21	1,045,488.57	666,887.48
PARTIDOS POLÍTICOS	227,415,522.44	7,295,519.37	234,711,041.81	157,193,078.69	157,193,078.69	77,517,963.22
PAN	30,810,751.63	677,088.90	31,487,840.53	20,888,992.22	20,888,992.22	10,598,848.31
PRI	101,949,057.00	2,535,255.56	104,484,312.56	69,314,756.38	69,314,756.38	35,169,556.18
PRD	1,390,159.20	72,443.87	1,462,603.07	1,462,603.07	1,462,603.07	0.00
PT	1,390,159.20	72,443.87	1,462,603.07	1,462,603.07	1,462,603.07	0.00
UDC	22,621,786.08	184,065.37	22,437,720.71	16,463,016.39	16,463,016.39	5,974,704.32
PVEM	18,476,041.68	1,082,530.25	19,558,571.93	12,492,421.98	12,492,421.98	7,066,149.95
PMC	1,390,159.20	72,443.87	1,462,603.07	1,462,603.07	1,462,603.07	0.00
MORENA	47,938,901.89	2,221,980.37	50,160,882.26	33,646,082.41	33,646,082.41	16,514,799.85
INDEPENDIENTES	1,448,506.56	745,398.05	2,193,904.61	0.00	0.00	2,193,904.61
Total del Gasto	595,589,096.39	0.00	595,589,096.39	434,362,864.76	425,475,582.43	161,226,231.63

Instituto Electoral de Coahuila
Estado Analítico del Ejercicio del Presupuesto de Egresos
Clasificación Administrativa
Del 01 de enero al 30 de junio de 2023

Concepto	Egresos					Subejercicio
	Aprobado	Ampliaciones/ (Reducciones)	Modificado	Devengado	Pagado	
	1	2	3 = (1 + 2)	4	5	
Poder Ejecutivo	0.00	0.00	0.00	0.00	0.00	0.00
Poder Legislativo	0.00	0.00	0.00	0.00	0.00	0.00
Poder Judicial	0.00	0.00	0.00	0.00	0.00	0.00
Órganos Autónomos	595,589,096.39	0.00	595,589,096.39	434,362,864.76	425,475,582.43	161,226,231.63
Total del Gasto	595,589,096.39	0.00	595,589,096.39	434,362,864.76	425,475,582.43	161,226,231.63

Sector Paraestatal del Gobierno (Federal/Estatal/Municipal) de
Estado Analítico del Ejercicio del Presupuesto de Egresos
Clasificación Administrativa
Del 01 de enero al 30 de junio de 2023

Concepto	Egresos					Subejercicio
	Aprobado	Ampliaciones/ (Reducciones)	Modificado	Devengado	Pagado	
	1	2	3 = (1 + 2)	4	5	
Entidades Paraestatales y Fideicomisos No Empresariales y No Financieros	0.00	0.00	0.00	0.00	0.00	0.00
Instituciones Públicas de la Seguridad Social	0.00	0.00	0.00	0.00	0.00	0.00
Entidades Paraestatales Empresariales No Financieras con Participación Estatal Mayoritaria	0.00	0.00	0.00	0.00	0.00	0.00
Fideicomisos Empresariales No Financieros con Participación Estatal Mayoritaria	0.00	0.00	0.00	0.00	0.00	0.00
Entidades Paraestatales Empresariales Financieras Monetarias con Participación Estatal Mayoritaria	0.00	0.00	0.00	0.00	0.00	0.00
Entidades Paraestatales Empresariales Financieras No Monetarias con Participación Estatal Mayoritaria	0.00	0.00	0.00	0.00	0.00	0.00
Fideicomisos Financieros Públicos con Participación Estatal Mayoritaria	0.00	0.00	0.00	0.00	0.00	0.00
Total del Gasto	0.00	0.00	0.00	0.00	0.00	0.00

Bajo protesta de decir verdad declaramos que los Estados Financieros y sus notas, son razonablemente correctos y son responsabilidad del emisor.

AUTORIZÓ
LIC. JORGE ALONSO DE LA PEÑA CONTRERAS
SECRETARIO EJECUTIVO

AUTORIZÓ
LIC. RODRIGO GERMÁN PAREDES LOZANO
CONSEJERO PRESIDENTE



INSTITUTO ELECTORAL DE COAHUILA


II. INFORMACIÓN PRESUPUESTARIA

e) Estado analítico del ejercicio del presupuesto de egresos del 01 de enero al 30 de junio de 2023 , por clasificación económica;

Instituto Electoral de Coahuila
Estado Analítico del Ejercicio del Presupuesto de Egresos
Clasificación Económica (por Tipo de Gasto)
Del 01 de enero al 30 de junio de 2023

Concepto	Egresos					Subejercicio
	Aprobado	Ampliaciones/ (Reducciones)	Modificado	Devengado	Pagado	
	1	2	3 = (1 + 2)	4	5	
Gasto Corriente	579,327,746	2,532,572	581,860,319	425,818,562	416,954,139	156,041,757
Gasto de Capital	16,261,350	-3,630,069	12,631,281	7,446,806	7,423,947	5,184,475
Amortización de la Deuda y Disminución de Pasivos	0.00	1,097,496	1,097,496	1,097,496	1,097,496	0.00
Pensiones y Jubilaciones	0.00	0.00	0.00	0.00	0.00	0.00
Participaciones	0.00	0.00	0.00	0.00	0.00	0.00
Total del Gasto	595,589,096	0.00	595,589,096	434,362,865	425,475,582	161,226,232

Bajo protesta de decir verdad declaramos que los Estados Financieros y sus notas, son razonablemente correctos y son responsabilidad del emisor.



 AUTORIZÓ
 LIC. JORGE ALFONSO DE LA PEÑA CONTRERAS
 SECRETARIO EJECUTIVO



 AUTORIZÓ
 LIC. RODRIGO GERMAN PAREDES LOZANO
 CONSEJERO PRESIDENTE



INSTITUTO ELECTORAL DE COAHUILA

II. INFORMACIÓN PRESUPUESTARIA

f) Estado analítico del ejercicio del presupuesto de egresos del 01 de enero al 30 de junio de 2023 , por clasificación por objeto del gasto;

Instituto Electoral de Coahuila
Estado Analítico del Ejercicio del Presupuesto de Egresos
Clasificación por Objeto del Gasto (Capítulo y Concepto)
Del 01 de enero al 30 de junio de 2023

Concepto	Egresos					Subejercicio
	Aprobado	Ampliaciones/ (Reducciones)	Modificado	Devengado	Pagado	
	1	2	3 = (1 + 2)	4	5	
Servicios Personales	162,113,996.66	-22,901,568.64	139,212,428.02	90,087,875.74	83,562,213.20	49,124,552.28
Remuneraciones al Personal de Carácter Permanente	60,265,438.18	0.00	60,265,438.18	25,537,996.46	25,537,996.46	34,727,441.72
Remuneraciones al Personal de Carácter Transitorio	55,865,531.88	-23,004,439.90	32,861,091.98	38,972,526.33	38,972,526.33	-6,111,434.35
Remuneraciones Adicionales y Especiales	11,840,464.32	0.00	11,840,464.32	5,046,078.36	181,980.32	6,794,385.96
Seguridad Social	11,579,679.00	47,887.23	11,627,566.23	6,051,420.95	4,389,856.45	5,576,145.28
Otras Prestaciones Sociales y Económicas	5,583,690.16	54,984.03	5,638,674.19	4,119,991.13	4,119,991.13	1,518,683.06
Previsiones	0.00	0.00	0.00	0.00	0.00	0.00
Pago de Estímulos a Servidores Públicos	16,979,193.12	0.00	16,979,193.12	10,359,862.51	10,359,862.51	6,619,330.61
Materiales y Suministros	116,880,802.09	929,871.15	117,810,673.24	108,954,584.32	108,369,485.76	8,856,088.92
Materiales de Administración, Emisión de Documentos y Artículos Oficiales	111,505,302.09	-2,054,804.64	109,450,497.45	101,772,393.21	101,441,033.63	7,678,104.24
Alimentos y Utensilios	778,500.00	176,457.79	954,957.79	921,644.34	921,644.34	33,313.45
Materias Primas y Materiales de Producción y Comercialización	0.00	0.00	0.00	0.00	0.00	0.00
Materiales y Artículos de Construcción y de Reparación	373,000.00	-237,315.62	135,684.38	25,678.66	2,994.28	110,005.72
Productos Químicos, Farmacéuticos y de Laboratorio	274,000.00	246,333.34	520,333.34	512,037.29	512,037.29	8,296.05
Combustibles, Lubricantes y Aditivos	2,124,000.00	-1,320,000.00	804,000.00	604,856.34	604,856.34	199,143.66
Vestuario, Blancos, Prendas de Protección y Artículos Deportivos	1,000,000.00	-215,833.37	784,166.63	417,968.44	417,968.44	366,198.19
Materiales y Suministros Para Seguridad	0.00	0.00	0.00	0.00	0.00	0.00
Herramientas, Refacciones y Accesorios Menores	826,000.00	4,335,033.65	5,161,033.65	4,700,006.04	4,468,951.44	461,027.61
Servicios Generales	58,526,426.20	21,028,721.49	79,555,147.69	59,011,995.46	57,258,333.19	20,543,152.23
Servicios Básicos	4,968,100.00	-1,393,955.92	3,574,144.08	1,301,754.11	1,220,796.11	2,272,389.97
Servicios de Arrendamiento	8,793,500.00	1,784,834.48	10,578,334.48	8,741,754.44	8,681,492.44	1,836,580.04
Servicios Profesionales, Científicos, Técnicos y Otros Servicios	4,189,500.00	-1,847,717.52	2,341,782.48	556,886.42	272,686.42	1,784,896.06
Servicios Financieros, Bancarios y Comerciales	1,340,000.00	957,666.40	2,297,666.40	1,807,177.67	1,783,792.07	490,488.73
Servicios de Instalación, Reparación, Mantenimiento y Conservación	3,238,720.00	1,249,804.64	4,488,524.64	3,922,133.07	3,903,434.47	566,391.57
Servicios de Comunicación Social y Publicidad.	19,792,500.00	-7,501,874.20	12,290,625.80	9,699,872.97	8,957,643.90	2,590,752.83
Servicios de Traslado y Viáticos	9,142,960.00	3,208,585.41	12,351,545.41	9,794,984.60	9,794,984.60	2,556,560.81
Servicios Oficiales	3,509,000.00	-2,140,557.32	1,368,442.68	1,363,846.46	1,062,801.46	4,596.22
Otros Servicios Generales	3,552,146.20	26,711,935.52	30,264,081.72	21,823,585.72	21,580,701.72	8,440,496.00
Transferencias, Asignaciones, Subsidios y Otras Ayudas	241,806,521.44	3,475,548.34	245,282,069.78	167,764,106.56	167,764,106.56	77,517,963.22
Transferencias Internas y Asignaciones al Sector Público	14,390,999.00	-2,722,474.71	11,668,524.29	11,668,524.29	11,668,524.29	0.00
Transferencias al Resto del Sector Público	0.00	0.00	0.00	0.00	0.00	0.00
Subsidios y Subvenciones	0.00	0.00	0.00	0.00	0.00	0.00
Ayudas Sociales	227,415,522.44	6,198,023.05	233,613,545.49	156,095,582.27	156,095,582.27	77,517,963.22
Pensiones y Jubilaciones	0.00	0.00	0.00	0.00	0.00	0.00
Transferencias a Fideicomisos, Mandatos y Otros Análogos	0.00	0.00	0.00	0.00	0.00	0.00
Transferencias a la Seguridad Social	0.00	0.00	0.00	0.00	0.00	0.00
Donativos	0.00	0.00	0.00	0.00	0.00	0.00
Transferencias al Exterior	0.00	0.00	0.00	0.00	0.00	0.00
Bienes Muebles, Inmuebles e Intangibles	15,761,350.00	-3,630,068.66	12,131,281.34	7,446,806.36	7,423,947.40	4,684,474.98
Mobiliario y Equipo de Administración	8,017,850.00	-1,298,665.32	6,719,184.68	6,382,636.79	6,359,777.83	336,547.89
Mobiliario y Equipo Educativo y Recreativo	575,000.00	-23,736.01	551,263.99	551,263.97	551,263.97	0.02
Equipo e Instrumental Médico y de Laboratorio	0.00	0.00	0.00	0.00	0.00	0.00
Vehículos y Equipo de Transporte	2,500,000.00	0.00	2,500,000.00	0.00	0.00	2,500,000.00
Equipo de Defensa y Seguridad	0.00	0.00	0.00	0.00	0.00	0.00
Maquinaria, Otros Equipos y Herramientas	4,668,500.00	-2,307,667.33	2,360,832.67	512,905.60	512,905.60	1,847,927.07
Activos Biológicos	0.00	0.00	0.00	0.00	0.00	0.00
Bienes Inmuebles	0.00	0.00	0.00	0.00	0.00	0.00
Activos Intangibles	0.00	0.00	0.00	0.00	0.00	0.00
Inversión Pública	500,000.00	0.00	500,000.00	0.00	0.00	500,000.00
Obra Pública en Bienes de Dominio Público	0.00	0.00	0.00	0.00	0.00	0.00
Obra Pública en Bienes Propios	500,000.00	0.00	500,000.00	0.00	0.00	500,000.00
Proyectos Productivos y Acciones de Fomento	0.00	0.00	0.00	0.00	0.00	0.00
Inversiones Financieras y Otras Provisiones	0.00	0.00	0.00	0.00	0.00	0.00
Inversiones Para el Fomento de Actividades Productivas.	0.00	0.00	0.00	0.00	0.00	0.00
Acciones y Participaciones de Capital	0.00	0.00	0.00	0.00	0.00	0.00
Compra de Títulos y Valores	0.00	0.00	0.00	0.00	0.00	0.00
Concesión de Préstamos	0.00	0.00	0.00	0.00	0.00	0.00
Inversiones en Fideicomisos, Mandatos y Otros Análogos	0.00	0.00	0.00	0.00	0.00	0.00
Otras Inversiones Financieras	0.00	0.00	0.00	0.00	0.00	0.00
Provisiones para Contingencias y Otras Erogaciones Especiales	0.00	0.00	0.00	0.00	0.00	0.00
Participaciones y Aportaciones	0.00	0.00	0.00	0.00	0.00	0.00
Participaciones	0.00	0.00	0.00	0.00	0.00	0.00
Aportaciones	0.00	0.00	0.00	0.00	0.00	0.00
Convenios	0.00	0.00	0.00	0.00	0.00	0.00
Deuda Pública	0.00	1,097,496.32	1,097,496.32	1,097,496.32	1,097,496.32	0.00
Amortización de la Deuda Pública	0.00	0.00	0.00	0.00	0.00	0.00
Intereses de la Deuda Pública	0.00	0.00	0.00	0.00	0.00	0.00
Comisiones de la Deuda Pública	0.00	0.00	0.00	0.00	0.00	0.00
Gastos de la Deuda Pública	0.00	0.00	0.00	0.00	0.00	0.00
Costo por Coberturas	0.00	0.00	0.00	0.00	0.00	0.00
Apoyos Financieros	0.00	0.00	0.00	0.00	0.00	0.00
Adeudos de Ejercicios Fiscales Anteriores (Adefas)	0.00	1,097,496.32	1,097,496.32	1,097,496.32	1,097,496.32	0.00
Total del Gasto	595,589,096.39	0.00	595,589,096.39	434,362,864.76	425,475,582.43	161,226,231.63

Bajo protesta de decir verdad declaramos que los Estados Financieros y sus notas, son razonablemente correctos y son responsabilidad del emisor.

AUTORIZO
LIC. JORGE ALFONSO DE LA PEÑA CONTRERAS
SECRETARIO EJECUTIVO

AUTORIZO
LIC. RODRIGO GERMÁN PAREDES LOZANO
CONSEJERO PRESIDENTE



INSTITUTO ELECTORAL DE COAHUILA

II. INFORMACIÓN PRESUPUESTARIA

g) Estado analítico del ejercicio del presupuesto de egresos del 01 de enero al 30 de junio de 2023 , por clasificación funcional;

Instituto Electoral de Coahuila
Estado Analítico del Ejercicio del Presupuesto de Egresos
Clasificación Funcional (Finalidad y Función)
Del 01 de enero al 30 de junio de 2023

Concepto	Egresos					Subejercicio
	Aprobado	Ampliaciones/ (Reducciones)	Modificado	Devengado	Pagado	
	1	2	3 = (1 + 2)	4	5	
Gobierno	595,589,096.39	0.00	595,589,096.39	434,362,864.76	425,475,582.43	161,226,231.63
Legislación	0.00	0.00	0.00	0.00	0.00	0.00
Justicia	0.00	0.00	0.00	0.00	0.00	0.00
Coordinación de la Política de Gobierno	595,589,096.39	0.00	595,589,096.39	434,362,864.76	425,475,582.43	161,226,231.63
Relaciones Exteriores	0.00	0.00	0.00	0.00	0.00	0.00
Asuntos Financieros y Hacendarios	0.00	0.00	0.00	0.00	0.00	0.00
Seguridad Nacional	0.00	0.00	0.00	0.00	0.00	0.00
Asuntos de Orden Público y de Seguridad Interior	0.00	0.00	0.00	0.00	0.00	0.00
Otros Servicios Generales	0.00	0.00	0.00	0.00	0.00	0.00
Desarrollo Social	0.00	0.00	0.00	0.00	0.00	0.00
Protección Ambiental	0.00	0.00	0.00	0.00	0.00	0.00
Vivienda y Servicios a la Comunidad	0.00	0.00	0.00	0.00	0.00	0.00
Salud	0.00	0.00	0.00	0.00	0.00	0.00
Recreación, Cultura y Otras Manifestaciones Sociales	0.00	0.00	0.00	0.00	0.00	0.00
Educación	0.00	0.00	0.00	0.00	0.00	0.00
Protección Social	0.00	0.00	0.00	0.00	0.00	0.00
Otros Asuntos Sociales	0.00	0.00	0.00	0.00	0.00	0.00
Desarrollo Económico	0.00	0.00	0.00	0.00	0.00	0.00
Asuntos Económicos, Comerciales y Laborales en General	0.00	0.00	0.00	0.00	0.00	0.00
Agropecuaria, Silvicultura, Pesca y Caza	0.00	0.00	0.00	0.00	0.00	0.00
Combustibles y Energía	0.00	0.00	0.00	0.00	0.00	0.00
Minería, Manufacturas y Construcción	0.00	0.00	0.00	0.00	0.00	0.00
Transporte	0.00	0.00	0.00	0.00	0.00	0.00
Comunicaciones	0.00	0.00	0.00	0.00	0.00	0.00
Turismo	0.00	0.00	0.00	0.00	0.00	0.00
Ciencia, Tecnología e Innovación	0.00	0.00	0.00	0.00	0.00	0.00
Otras Industrias y Otros Asuntos Económicos	0.00	0.00	0.00	0.00	0.00	0.00
Otras no Clasificadas en Funciones Anteriores	0.00	0.00	0.00	0.00	0.00	0.00
Transacciones de la Deuda Pública / Costo Financiero de la Deuda	0.00	0.00	0.00	0.00	0.00	0.00
Transferencias, Participaciones y Aportaciones entre Diferentes Niveles y Ordenes de Gobierno	0.00	0.00	0.00	0.00	0.00	0.00
Saneamiento del Sistema Financiero	0.00	0.00	0.00	0.00	0.00	0.00
Adeudos de Ejercicios Fiscales Anteriores	0.00	0.00	0.00	0.00	0.00	0.00
Total del Gasto	595,589,096.39	0.00	595,589,096.39	434,362,864.76	425,475,582.43	161,226,231.63

Bajo protesta de decir verdad declaramos que los Estados Financieros y sus notas, son razonablemente correctos y son responsabilidad del emisor.

AUTORIZO
 LIC. JORGE ALFONSO DE LA PEÑA CONTRERAS
 SECRETARIO EJECUTIVO

AUTORIZO
 LIC. RODRIGO GERMÁN PAREDES LOZANO
 CONSEJERO PRESIDENTE



INSTITUTO ELECTORAL DE COAHUILA

II. INFORMACIÓN PRESUPUESTARIA

h) Endeudamiento neto, financiamiento menos amortización del 01 de enero al 30 de junio de 2023 ;



INSTITUTO ELECTORAL DE COAHUILA


II. INFORMACIÓN PRESUPUESTARIA

i) Intereses de la deuda del 01 de enero al 30 de junio de 2023 ; y

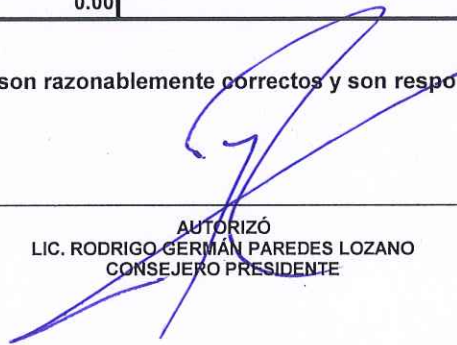
Instituto Electoral de Coahuila
Intereses de la Deuda
Del 01 de enero al 30 de junio de 2023

Identificación de Crédito o Instrumento	Devengado	Pagado
Créditos Bancarios		
Total de Intereses de Créditos Bancarios	0.00	0.00
Otros Instrumentos de Deuda		
Total de Intereses de Otros Instrumentos de Deuda	0.00	0.00
TOTAL	0.00	0.00

Bajo protesta de decir verdad declaramos que los Estados Financieros y sus notas, son razonablemente correctos y son responsabilidad del emisor.



 AUTORIZO
 LIC. JORGE ALFONSO DE LA PEÑA CONTRERAS
 SECRETARIO EJECUTIVO



 AUTORIZO
 LIC. RODRIGO GERMAN PAREDES LOZANO
 CONSEJERO PRESIDENTE



INSTITUTO ELECTORAL DE COAHUILA

II. INFORMACIÓN PRESUPUESTARIA

j) Un flujo de fondos que resuma todas las operaciones del 01 de enero al 30 de junio de 2023.

INSTITUTO ELECTORAL DE COAHUILA

Indicadores de Postura Fiscal

Del 01 de enero al 30 de junio de 2023

(Cifras en Pesos)

Concepto	Estimado/Aprobado	Devengado	Recaudado/Pagado
I. Ingresos Presupuestarios	595,589,096.39	455,909,896.35	455,909,896.35
1. Ingresos del Gobierno de la Entidad Federativa	595,589,096.39	455,909,896.35	455,909,896.35
2. Ingresos del Sector Paraestatal	0.00	0.00	0.00
II. Egresos Presupuestarios	595,589,096.39	434,362,864.76	425,475,582.43
3. Egresos del Gobierno de la Entidad Federativa	595,589,096.39	434,362,864.76	425,475,582.43
4. Egresos del Sector Paraestatal	0.00	0.00	0.00
III. Balance Presupuestario (Superávit o Déficit) (III = I - II)	0.00	21,547,031.59	30,434,313.92

Concepto	Estimado/Aprobado	Devengado	Recaudado/Pagado
III. Balance presupuestario (Superávit o Déficit)	0.00	21,547,031.59	30,434,313.92
IV. Intereses, Comisiones y Gastos de la Deuda	0.00	0.00	0.00
V. Balance Primario (Superávit o Déficit) (V= III + IV)	0.00	21,547,031.59	30,434,313.92

Concepto	Estimado/Aprobado	Devengado	Recaudado/Pagado
A. Financiamiento	0.00	0.00	0.00
B. Amortización de la deuda	0.00	0.00	0.00
C. Financiamiento Neto	0.00	0.00	0.00

Bajo protesta de decir verdad declaramos que los Estados Financieros y sus notas,
son razonablemente correctos y son responsabilidad del emisor.

AUTORIZO
LIC. JORGE ALFONSO DE LA PEÑA CONTRERAS
SECRETARIO EJECUTIVO

AUTORIZÓ
LIC. RODRIGO GERMÁN PAREDES LOZANO
CONSEJERO PRESIDENTE